

# Galerie- oder Anstelltreppen

## Handlauf-Varianten

- a) Handlaufplatte 45/27 mm, 40 mm abgesetzt. Auf Holzstützli ø 20 mm
- b) Handlaufplatte 45/27 mm, 40 mm abgesetzt. Auf Stützli ø 10 mm aus rostfreiem Stahl
- c) Handlaufplatte 45/27 mm, 95 mm abgesetzt. Auf Holzstützen 40/23 mm
- d) Handlaufplatte 45/27 mm, 195 mm abgesetzt. Auf Holzstützen 40/23 mm seitlich an Wange geschraubt
- e) Handlauf rund ø 35 mm in Holz 40 mm abgesetzt. Auf Stützli ø 10 mm aus rostfreiem Stahl
- f) Handlauf aus rostfreiem Stahl rund ø 26,9 oder 33,7 mm, 50 mm abgesetzt. Auf angeschweissten Stützli ø 10 mm



a)




b)



c)



d)



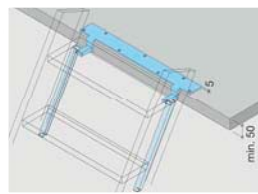
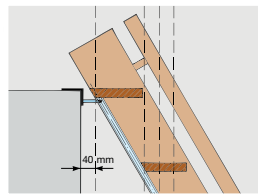
e)



f)

## Beschläge

Beschläge zum Senkrechtstellen oder Ein-/Aushängen



Rollen am Treppenfuss

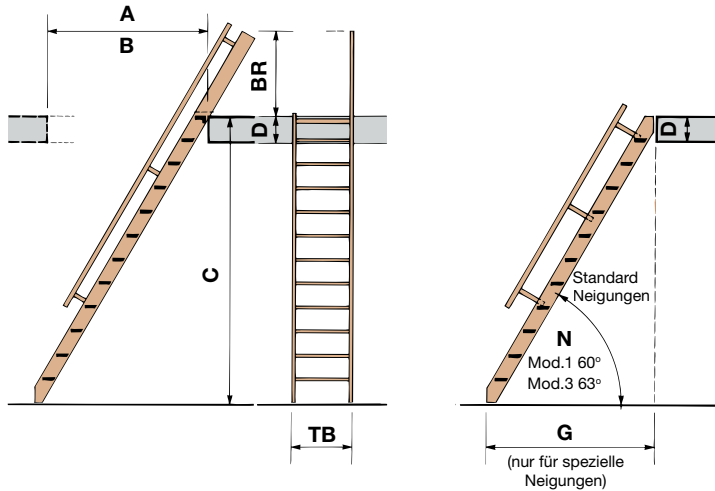


# Massangaben

Offertanfrage

Bestellung

## Anwendungsmöglichkeiten:

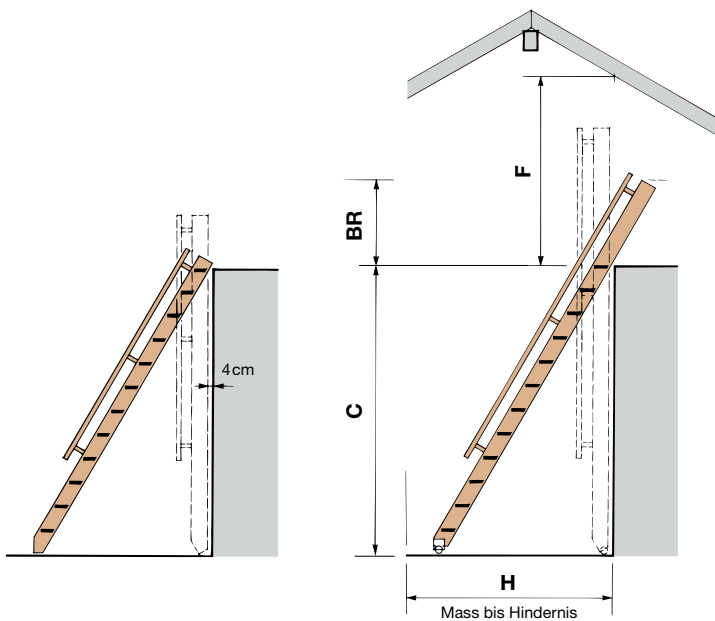


### Beispiel A

- zum fest Montieren (mit Austritt)
- verlängerte Wange
- Handlauf Variante c)

### Beispiel B

- zum fest Montieren (ohne Austritt)
- oberer Winkelschnitt der Wangen
- Handlauf Variante d)



### Beispiel C

- zum Senkrechtstellen oder Aushängen
- Handlauf Variante c)

### Beispiel D

- zum Senkrechtstellen oder Aushängen
- mit Rollen am Treppenfuss
- verlängerte Wange links oder rechts
- Handlauf Variante c)

Stockwerkhöhe **C** OK – OK Boden \_\_\_\_\_ mm

Treppenbreite **TB**

■ Mod. 1 550 mm / Trittbreite 130 mm \_\_\_\_\_

■ Mod. 3 450 mm / Trittbreite 90 mm \_\_\_\_\_

■ Spez. \_\_\_\_\_ mm / Trittbreite \_\_\_\_\_ mm \_\_\_\_\_

Neigung **N** Mass bis Hindernis **H**

■ Mod. 1 60° Mass bis Hindernis H \_\_\_\_\_ mm

■ Mod. 3 63° Mass bis Hindernis H \_\_\_\_\_ mm

■ Spez. \_\_\_\_\_° G \_\_\_\_\_ mm

Deckenstärke **D**

■ UK Decke bis OK Dachboden \_\_\_\_\_ mm

Deckenöffnung / Lichtmasse

■ Länge **A** \_\_\_\_\_ mm

■ Breite **B** \_\_\_\_\_ mm

■ Höhe bis UK Dach **F** \_\_\_\_\_ mm

Holzart

■ Wangen : Norm Fichte / Tanne \_\_\_\_\_

■ Tritte : Norm (Mod. 1) Fichte / Tanne \_\_\_\_\_

Norm (Mod. 3) Buche natur \_\_\_\_\_

Geländer / Handlauf

■ Höhe **BR** (Norm 1000 mm) \_\_\_\_\_ mm

■ verlängerte Wangen links  rechts

■ Handlauf ohne  links  rechts

Varianten a)  b)  c)

d)  e)  f)

Holzbehandlung

■ roh geschliffen \_\_\_\_\_

■ tauchgrundiert, farblos \_\_\_\_\_

■ Wasserlack, farblos \_\_\_\_\_

■ Geölt, farblos \_\_\_\_\_

Einbauart

■ zum fest Montieren: ohne Austritt  mit Austritt

■ zum Senkrechtstellen oder Aushängen \_\_\_\_\_

■ Rollen am Treppenfuss Weichgummi

Modell: \_\_\_\_\_ Stück: \_\_\_\_\_

Termin: \_\_\_\_\_ Termin bestätigt: \_\_\_\_\_

Bauobjekt: \_\_\_\_\_

Lieferadresse: \_\_\_\_\_

Firma: \_\_\_\_\_

Sachbearbeiter: \_\_\_\_\_

Strasse: \_\_\_\_\_

PLZ/Ort: \_\_\_\_\_

Tel.: \_\_\_\_\_ Fax: \_\_\_\_\_

Datum: \_\_\_\_\_ Mail: \_\_\_\_\_

Lieferung  Abgeholt

**Feldmann+Co. AG**

Kirchenfeldstrasse 35, Postfach 365, CH-3250 Lyss  
Tel. 032 387 13 30, Fax 032 384 42 35, info@felma.ch

**Felma.ch**